

[予約システム変更のご案内]

10月27日(木)よりAPPY予約システムから自社サーバ予約システムに変更となります。
今までより快適に、より使いやすいシステムとなります。

※新システム移行準備に伴い、10月27日午前10時～午後7時までの間、予約状況は確認出来ませんがウェブ予約が出来ません。お手数をおかけいたしますが期間中のご予約はフロント又はお電話でご予約頂きますようお願いいたします。新システムは午後7時より利用できます。

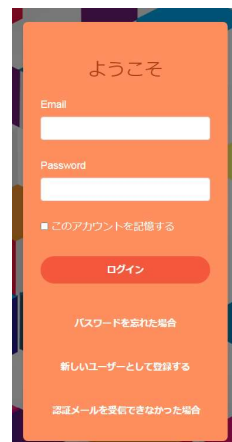
※キャンセル待ちのお願い
10月27日以降で予約をお取り頂いている分は反映されますが、キャンセル待ちは反映されませんので午後7時以降、ご自身でキャンセル待ちを取り直してください。

尚、新システムを下記アドレスか、QRコードを読み込んで頂き、会員登録をお願いいたします。

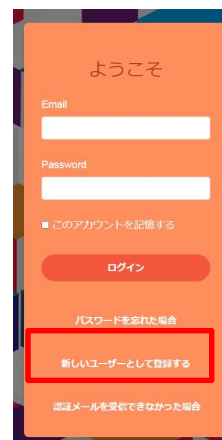
WEBアプリのアカウント登録方法

※このアプリは登録頂いても10月27日午後7時以降しか使用出来ません。(準備だけお願いします)

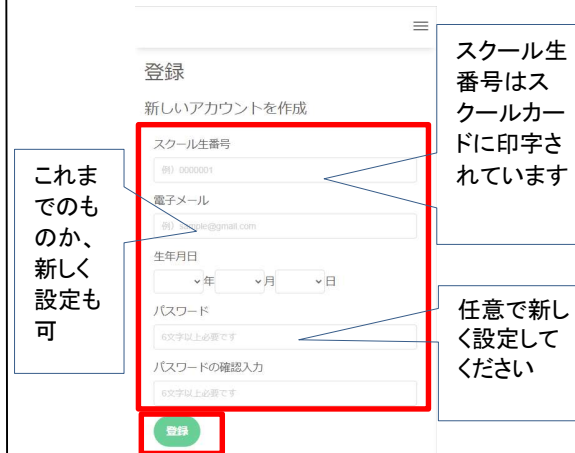
①WEB予約アドレスのQRコードを読み込みまたは、アドレスを入力してアクセスします。
「http://www.ga-kanzakischool.com」



②「新しいユーザーとして登録する」を選択します。



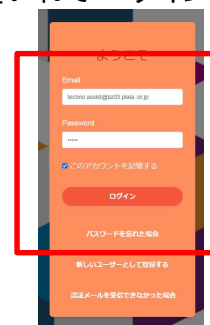
③アカウント情報を入力して「登録」を選択します。



④確認メールが送信されるので、メールを開いて認証処理を行ってください。



⑤登録したメールアドレス、パスワードを入力、「このアカウントを記憶する」にチェックをいれて「ログイン」を選択します。



⑥ログイン後ホーム画面に追加することで①のアドレス入力の手間を省くことができます。



以上で終了です